Onenuts Nut 4 英特尔 Windows 10 迷你电脑 英特尔酷睿 Apollo Lake Celeron J3455 4G DDR 32G EMMC 双频 WiFi 千兆 局域网 迷你电脑

规格	
型号。	Onenuts Nut 4 英特尔迷你电脑 Apollo Lake
中央处理器	支持Intel® Core™ Apollo Lake Celeron DC或QC ,J3355/J3455/J4205
记忆	DDR3-1600 SO-on 主板插槽，最大支持8GB
存储接口	1*SATAIII 6Gb/s SSD/HDD（7厚度）， 1*M-SATA(支持32GB/64GB/128GB/258GB SSD)
板载显卡	英特尔®核芯显卡500 1*HDMI 1.4
LAN	内置Realtek RTL8111F网卡芯片
声音的	Cmedia hs100b
无线的	双频 WiFi 支持 2.4 GB/5.0 GB/3165d
前置 I/O 端口	2* USB 3.0 2* USB 2.0
背面 I/O 端口	1* 直流输入 2* HDMI(1.4a) 1* VGA 1* RJ45 1* TF 卡 1* 麦克风 1* 音频
BIOS	AMI EFI BIOS
电源	12V/2.5A 交流适配器
操作系统	Windows 10（64 位）、Linux
电子设备安全协会	包括支架和螺丝
环境	0~35摄氏度
方面	128*128*52毫米
颜色	铁灰色、黑色、银色

为什么选择 Onenuts Nut 4 英特尔 Windows 10 迷你电脑英特尔酷睿 Apollo Lake Celeron J3455 4G DDR 32G EMMC 双频 WiFi 千兆位 LAN 迷你电脑?

1. 采用 802.11ac 双频 2.4 和 5GHz Wi-Fi 的最新无线连接，在 2.4GHz 频段上提供高达 450Mbps 的速度，在 5GHz 上提供高达 1300Mbps 的速度。

2. 更快的运行速度：Onenuts Nut 4 迷你电脑 配备 Windows 10 Intel Celeron Apollo Lake J3455 四核处理器。并装有 4GB RAM、64GB 闪存、蓝牙 4.2、快速 Wi-Fi 和千兆位以太网。强大的硬件使其运行更加流畅、稳定。

3.多种方式扩展存储： 1.将mSATA SSD安装到主机内部的mSATA插槽（mSATA SSD最大128GB，但不包括），这样您可以选择将预装的Win 10克隆到SSD中； 2.可通过在基础扩展盒中添加高达 2 TB 的 2.5 英寸 SSD 或 HDD 进行扩展。

4. 风扇设计有助于减少热量。所有重要连接均可用：1x LAN、2x USB 3.0、2x USB 2.0、2x HDMI、1x 音频输出、1x Micro SD 插槽（适用于最大 128GB 的 TF 卡）。

5. 出色的家庭影院电脑：迷你台式电脑具有 4K 超高清流媒体功能，为您提供一流的电视体验和逼真的画质，可用作媒体中心欣赏电视表演或游戏。

Mini PC
Module connection
Expansion Hard disk

power
TF
USB 3.0
USB3.0
USB2.0
DC
USB2.0
TYPE-C
HDMI
1000 LAN
Earphone
Lockwire groove

Intel
Apoll Lake
J3455
4GB DDR
32GB EMMC
Expansion
Hard disk
Up to 2TB
WIFI
2.4G/5G
802.1 b/g/n/a
2*USB2.0
2*USB3.0
OS
Windows 10
1000M
Ethernet
VESA
Mount
ONENUTS

VESA MOUNT

Hiding the mini pc behind your Computer Monitor

Save place for your office desk and enjoy entertainment.

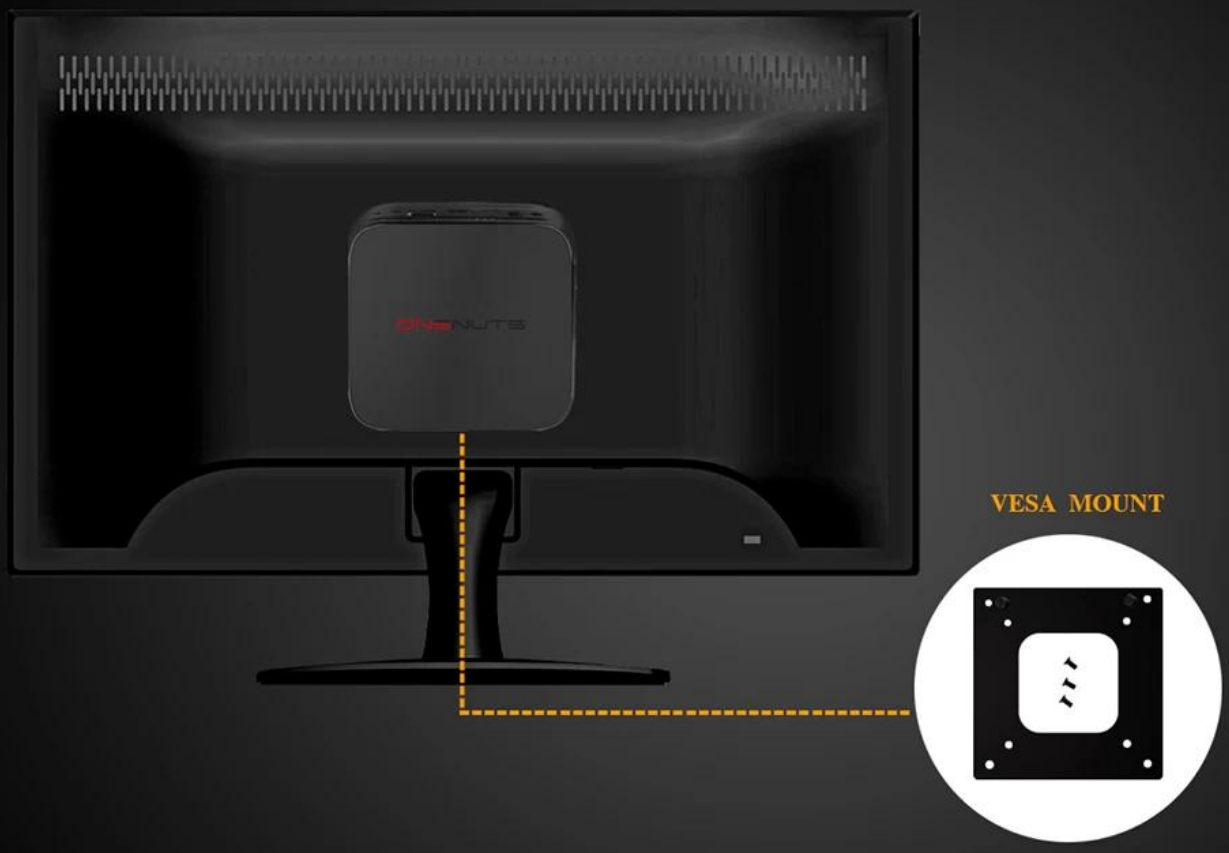

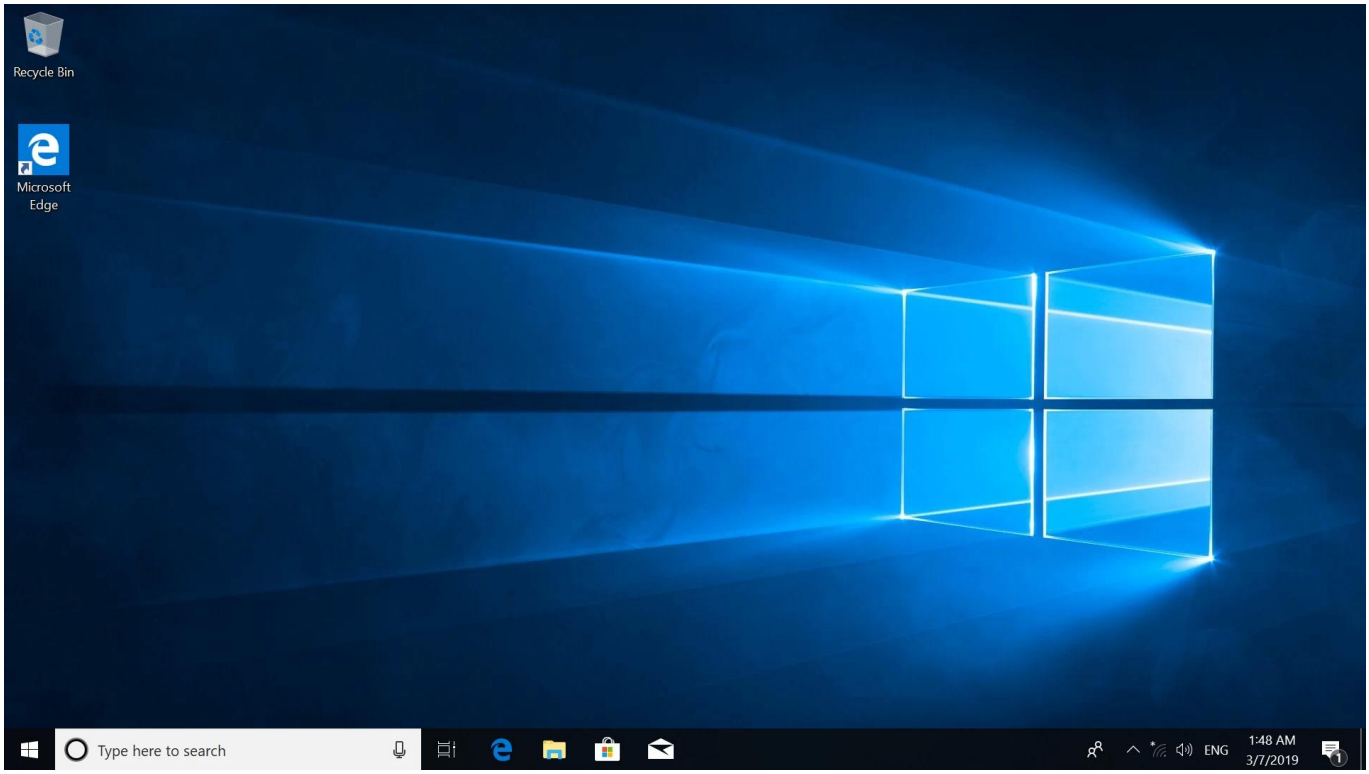
Recycle Bin
Microsoft Edge
Type here to search
ENG
1:48 AM
3/7/2019

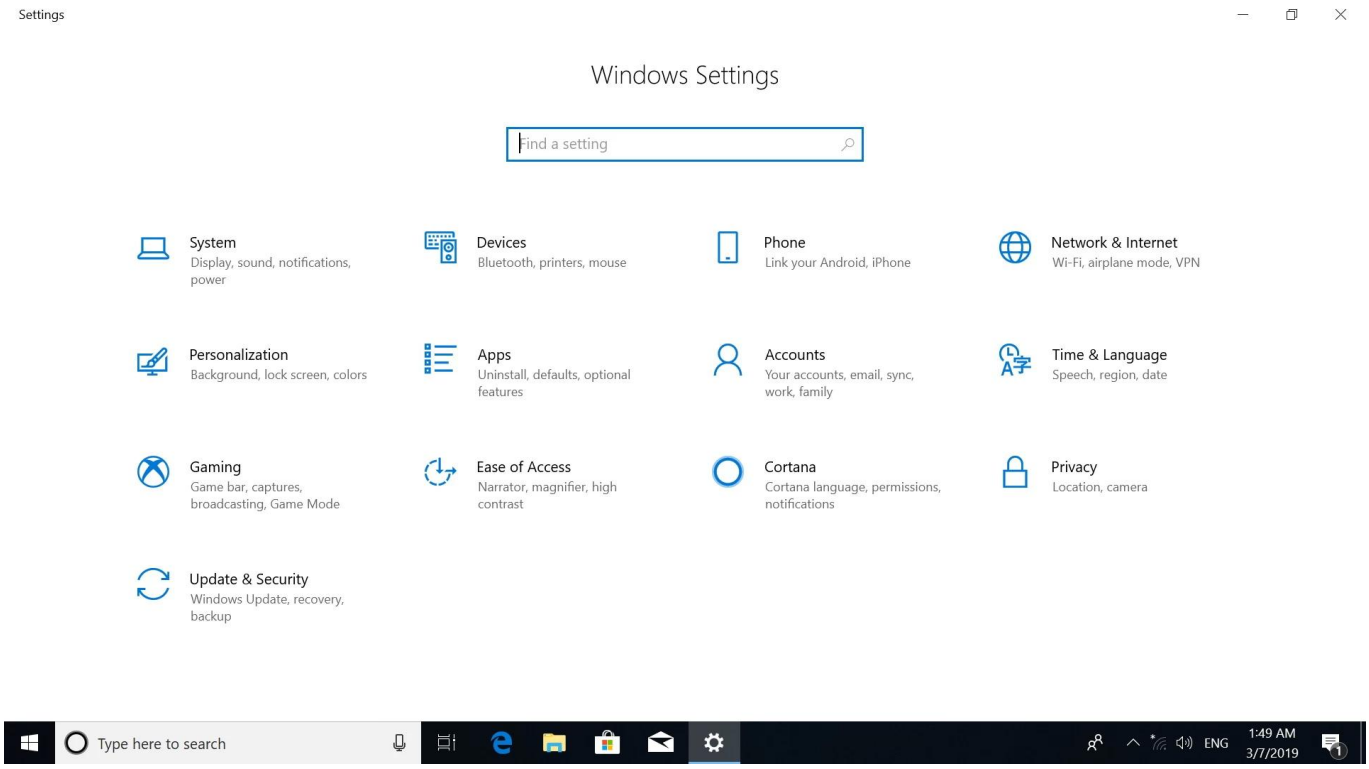
Settings
Windows Settings
Find a setting
System
Display, sound, notifications, power
Devices
Bluetooth, printers, mouse
Phone
Link your Android, iPhone
Network & Internet
Wi-Fi, airplane mode, VPN
Personalization
Background, lock screen, colors
Apps
Uninstall, defaults, optional features
Accounts
Your accounts, email, sync, work, family
Time & Language
Speech, region, date
Gaming
Game bar, captures, broadcasting, Game Mode
Ease of Access
Narrator, magnifier, high contrast
Cortana
Cortana language, permissions, notifications
Privacy
Location, camera
Update & Security
Windows Update, recovery, backup
Type here to search
ENG
1:49 AM
3/7/2019

Settings

Home

Find a setting

Devices

- Bluetooth & other devices
- Printers & scanners
- Mouse
- Typing
- Pen & Windows Ink
- AutoPlay
- USB

Bluetooth & other devices

Add Bluetooth or other device

Bluetooth

On

Now discoverable as "DESKTOP-QTLOHJ6"

Show notifications to connect using Swift Pair

When selected, you can connect to supported Bluetooth devices quickly when they're close by and in pairing mode.

Download over metered connections

To help prevent extra charges, keep this off so device software (drivers, info, and apps) for new devices won't download while you're on metered Internet connections.

Related settings

Devices and printers

Sound settings

Display settings

More Bluetooth options

Send or receive files via Bluetooth

Have a question?

Get help

Make Windows better

Give us feedback

Type here to search

ENG 1:49 AM 3/7/2019

Settings

Home

Find a setting

Network & Internet

- Status
- Wi-Fi
- Ethernet
- Dial-up
- VPN
- Airplane mode
- Mobile hotspot
- Data usage
- Proxy

Status

Network status

Not connected

You aren't connected to any networks.

Troubleshoot

Show available networks

Change your network settings

Change adapter options

View network adapters and change connection settings.

Sharing options

For the networks you connect to, decide what you want to share.

View your network properties

Windows Firewall

Network and Sharing Center

Have a question?

Get help

Make Windows better

Give us feedback

Type here to search

ENG 1:49 AM 3/7/2019

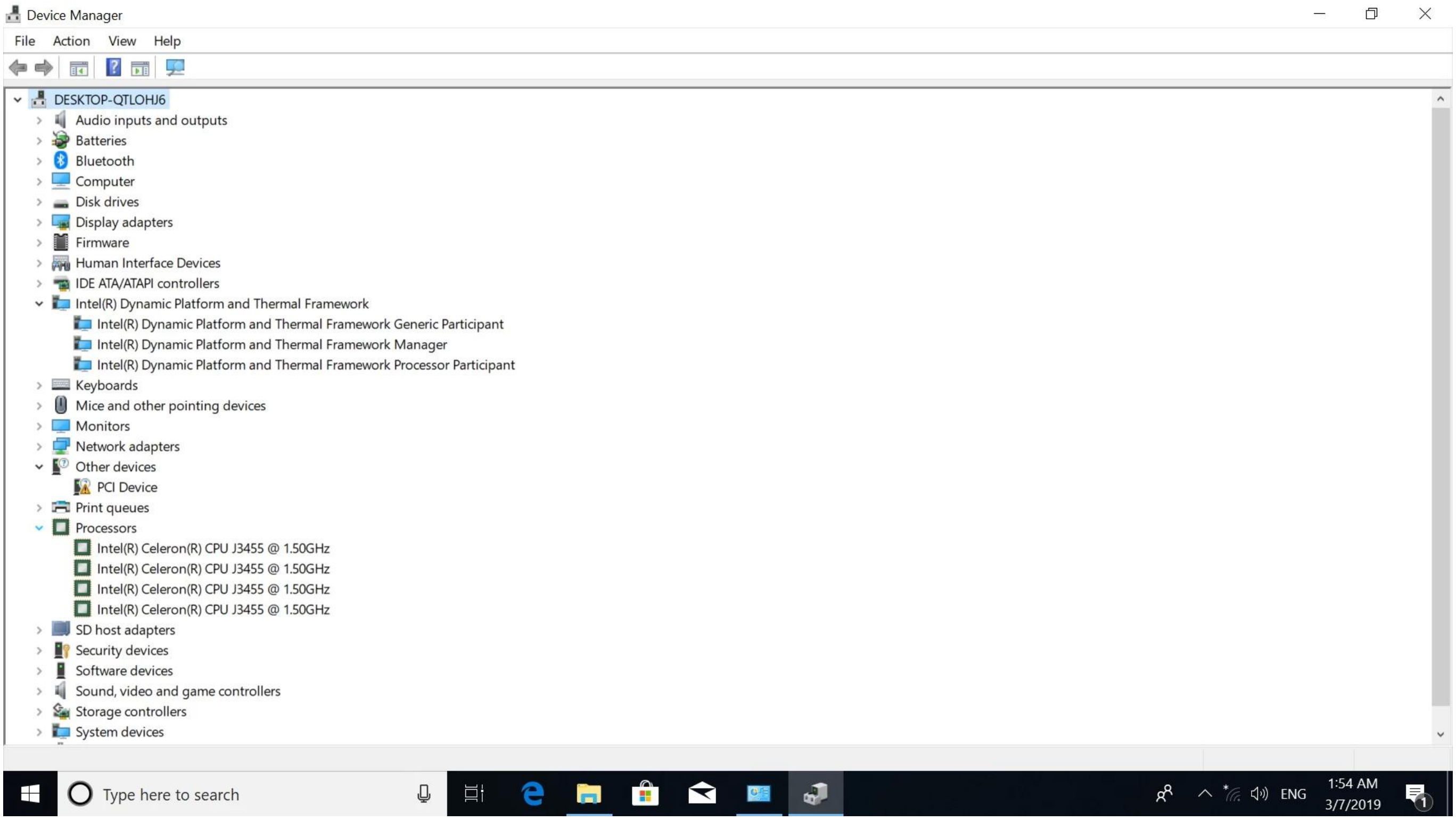

Onenuts Nut 4 □□□ Windows 10 □□

1.□□□□□ Apollo Lake Celeron J3455 □□□□

□□□□□□□ Apollo Lake Celeron J3455 □□

2.Windows 10□□□□□

□□□ Windows 10 □□□□□□□□□□□□□□□□□□□□□□□□□□□□□□□□□□□□□□□

3. □□ WiFi □□□ LAN□

□□□□□□ WiFi □□□□□□□□□□□□□□□□□□□□□□□□□□□□ LAN □□□□□□□□□□□□□□□□□□□□□□□□□□□

4. 4GB DDR4 RAM □ 32GB eMMC □□□

□□ 4GB DDR4 RAM □□□□□□□□□□□□□□□□□□□□ 32GB eMMC □□□□□□□□□□□□□□□□□□□□□□□□□□□□□

5. □□□□□□□□□□□

Nut 4 □□

6. HDMI □ DisplayPort □□□

□□ HDMI □ DisplayPort □□□

7. □□□□□□□□

□□□□□□□□□□□□ USB □□□□□□□□SD □□□□□□□□□□□□□□□□□□□□□□□□

8. □□□□□□□□

□□□□□□□□□□□□ Nut 4 mini PC □□□□□□□□□□□□□□□□

9、性能可靠、耐用：

受益于英特尔 Apollo Lake 架构的可靠性和耐用性，确保一致的性能和使用寿命，满足您的计算需求。

10. 家庭、办公室和娱乐的理想选择：

无论您需要一台紧凑型 PC 来执行生产力任务、媒体流、网页浏览还是休闲游戏，Nut 4 迷你 PC 都能以小巧的外形提供多功能性和性能。

结论：

Onenuts 坚果 4 英特尔 Windows 10 Mini PC 结合了强大的性能、多功能连接性和紧凑的设计，使其成为家庭、办公室和娱乐用途的理想选择。使用 Nut 4 升级您的计算设置，实现无缝多任务处理、连接性和可靠性。